


UNIVERSIDAD TECNOLÓGICA BILINGÜE INTERNACIONAL  
SUSTENTABLE DE PUEBLA  
ESTADO DE SITUACIÓN FINANCIERA  
Al 31 de Marzo de 2022 y 2021  
(Cifras en pesos)

	2022	2021	2022	2021
ACTIVO				
ACTIVO CIRCULANTE				
EFFECTIVO Y EQUIVALENTES	787,446.93	3,608,571.25	882,420.69	2,566,716.62
DERECHOS A RECIBIR EFFECTIVO O EQUIVALENTES	559,433.94	559,569.35	0.00	0.00
DERECHOS A RECIBIR BIENES O SERVICIOS	18,354.55	18,354.55	0.00	0.00
INVENTARIOS	0.00	0.00	0.00	0.00
ALMACENES	0.00	0.00	0.00	0.00
ESTIMACIÓN POR PÉRDIDAS O DETERIORO DE ACTIVOS CIRCULANTES	0.00	0.00	0.00	0.00
OTROS ACTIVOS CIRCULANTES	0.00	0.00	0.00	0.00
TOTAL DE ACTIVOS CIRCULANTES	1,365,235.42	4,186,495.15	882,420.69	2,566,716.62
ACTIVO NO CIRCULANTE				
INVERSIONES FINANCIERAS A LARGO PLAZO	0.00	0.00	0.00	0.00
DERECHOS A RECIBIR EFFECTIVO O EQUIVALENTES A LARGO PLAZO	0.00	0.00	0.00	0.00
BIENES INMUEBLES, INFRAESTRUCTURA Y CONSTRUCCIONES EN PROCESO	0.00	0.00	0.00	0.00
BIENES MUEBLES	6,671,490.79	6,671,490.79	0.00	0.00
ACTIVOS INTANGIBLES	140,651.07	140,651.07	0.00	0.00
DEPRECIACIÓN, DETERIORO Y AMORTIZACIÓN ACUMULADA DE BIENES	-2,392,837.25	-2,113,301.99	0.00	0.00
ACTIVOS DIFERIDOS	0.00	0.00	0.00	0.00
ESTIMACIÓN POR PÉRDIDA O DETERIORO DE ACTIVOS NO CIRCULANTES	0.00	0.00	0.00	0.00
OTROS ACTIVOS NO CIRCULANTES	0.00	0.00	0.00	0.00
TOTAL DE ACTIVOS NO CIRCULANTES	4,419,304.61	4,698,839.87	882,420.69	2,566,716.62
PASIVO				
PASIVO CIRCULANTE				
CUENTAS POR PAGAR A CORTO PLAZO			882,420.69	2,566,716.62
DOCUMENTOS POR PAGAR A CORTO PLAZO			0.00	0.00
PORCIÓN A CORTO PLAZO DE LA DEUDA PÚBLICA A LARGO PLAZO			0.00	0.00
TÍTULOS Y VALORES A CORTO PLAZO			0.00	0.00
PASIVOS DIFERIDOS A CORTO PLAZO			0.00	0.00
FONDOS Y BIENES DE TERCEROS EN GARANTÍA Y/O ADMINISTRACIÓN A CORTO PLAZO			0.00	0.00
PROVISIONES A CORTO PLAZO			0.00	0.00
OTROS PASIVOS A CORTO PLAZO			0.00	0.00
TOTAL DE PASIVOS CIRCULANTES			882,420.69	2,566,716.62
PASIVO NO CIRCULANTE				
CUENTAS POR PAGAR A LARGO PLAZO			0.00	0.00
DOCUMENTOS POR PAGAR A LARGO PLAZO			0.00	0.00
DEUDA PÚBLICA A LARGO PLAZO			0.00	0.00
PASIVOS DIFERIDOS A LARGO PLAZO			0.00	0.00
FONDOS Y BIENES DE TERCEROS EN GARANTÍA Y/O ADMINISTRACIÓN A LARGO PLAZO			0.00	0.00
PROVISIONES A LARGO PLAZO			0.00	0.00
TOTAL DE PASIVOS NO CIRCULANTES			0.00	0.00
TOTAL DEL PASIVO.....			882,420.69	2,566,716.62
HACIENDA PÚBLICA / PATRIMONIO				
HACIENDA PÚBLICA/PATRIMONIO CONTRIBUIDO			0.60	0.60
APORTACIONES			0.60	0.60
DONACIONES DE CAPITAL			0.00	0.00
ACTUALIZACIÓN DE LA HACIENDA PÚBLICA/PATRIMONIO			0.00	0.00

UNIVERSIDAD TECNOLÓGICA BILINGÜE INTERNACIONAL  
 SUSTENTABLE DE PUEBLA  
 ESTADO DE SITUACIÓN FINANCIERA  
 Al 31 de Marzo de 2022 y 2021  
 (Cifras en pesos)

	2022	2021
HACIENDA PÚBLICA/PATRIMONIO GENERADO	4,902,118.74	6,318,617.80
RESULTADOS DEL EJERCICIO (AHORRO / DESAHORRO)	-155,726.69	2,708,117.06
RESULTADOS DE EJERCICIOS ANTERIORES	5,057,845.43	3,610,500.74
REVALÚOS	0.00	0.00
RESERVAS	0.00	0.00
RECTIFICACIONES DE RESULTADOS DE EJERCICIOS ANTERIORES	0.00	0.00
EXCESO O INSUFICIENCIA EN LA ACTUALIZACIÓN DE LA HACIENDA PÚBLICA/PATRIMONIO	0.00	0.00
RESULTADO POR POSICIÓN MONETARIA	0.00	0.00
RESULTADO POR TENENCIA DE ACTIVOS NO MONETARIOS	0.00	0.00
TOTAL HACIENDA PÚBLICA/PATRIMONIO.....	4,902,119.34	6,318,618.40
TOTAL DEL PASIVO Y HACIENDA PÚBLICA/PATRIMONIO...	5,784,540.03	8,885,335.02

Bajo protesta de decir verdad declaramos que los Estados Financieros y sus notas, son razonablemente correctos y son responsabilidad del emisor.



MTRA. ERIKA TORRES SANCHEZ  
 RECTORA

C.P. SYNDI HERNÁNDEZ CASTRO  
 SECRETARIA DE ADMINISTRACIÓN Y FINANZAS

L.A.E. RUBEN DEMAXTE TORRES  
 JEFE DE DEPARTAMENTO DE F. H. F. Y C.



UNIVERSIDAD TECNOLÓGICA BILINGÜE INTERNACIONAL  
SUSTENTABLE DE PUEBLA  
ESTADO DE ACTIVIDADES  
Del 1 de Enero al 31 de Marzo de 2022 y 2021  
(Cifras en pesos)

	2022	2021
INGRESOS Y OTROS BENEFICIOS		
INGRESOS DE GESTIÓN	1,059.67	224,600.20
IMPUESTOS	0.00	0.00
CUOTAS Y APORTACIONES DE SEGURIDAD SOCIAL	0.00	0.00
CONTRIBUCIONES DE MEJORAS	0.00	0.00
DERECHOS	0.00	0.00
PRODUCTOS DE TIPO CORRIENTE	1,059.67	3,240.20
APROVECHAMIENTOS DE TIPO CORRIENTE	0.00	0.00
INGRESOS POR VENTA DE BIENES Y PRESTACIÓN DE SERVICIOS	0.00	221,360.00
PART, APORT, CONV, INCENT. DERIV. D/COLAB. FISCAL, F. DIST. DE APORT, TRANSF, ASIG, SUBS Y SUBV Y P Y JUB	3,214,994.34	18,691,107.81
PART, APORT, CONV, INCENT. DERIV. D/COLAB. FISCAL, F. DIST. DE APORT	0.00	3,760,671.36
TRANSFERENCIAS, ASIGNACIONES, SUBSIDIOS Y SUBVENCIONES Y PENSIONES Y JUBILACIONES	3,214,994.34	14,930,436.45
OTROS INGRESOS Y BENEFICIOS	0.00	0.00
INGRESOS FINANCIEROS	0.00	0.00
INCREMENTO POR VARIACIÓN DE INVENTARIOS	0.00	0.00
DISMINUCIÓN DEL EXCESO DE ESTIMACIONES POR PÉRDIDA O DETERIORO U OBSOLESCENCIA	0.00	0.00
DISMINUCIÓN DEL EXCESO DE PROVISIONES	0.00	0.00
OTROS INGRESOS Y BENEFICIOS VARIOS	0.00	0.00
TOTAL DE INGRESOS Y OTROS BENEFICIOS	3,216,054.01	18,915,708.01
GASTOS Y OTRAS PÉRDIDAS		
GASTOS DE FUNCIONAMIENTO	3,092,245.44	15,501,126.80
SERVICIOS PERSONALES	2,530,122.86	11,941,607.39
MATERIALES Y SUMINISTROS	41,204.18	781,800.77
SERVICIOS GENERALES	520,918.40	2,777,718.64
TRANSFERENCIAS, ASIGNACIONES, SUBSIDIOS Y OTRAS AYUDAS	0.00	0.00
TRANSFERENCIAS INTERNAS Y ASIGNACIONES AL SECTOR PÚBLICO	0.00	0.00
TRANSFERENCIAS AL RESTO DEL SECTOR PÚBLICO	0.00	0.00
SUBSIDIOS Y SUBVENCIONES	0.00	0.00
AYUDAS SOCIALES	0.00	0.00
PENSIONES Y JUBILACIONES	0.00	0.00
TRANSFERENCIAS A FIDEICOMISOS, MANDATOS Y CONTRATOS ANÁLOGOS	0.00	0.00
TRANSFERENCIAS A LA SEGURIDAD SOCIAL	0.00	0.00
DONATIVOS	0.00	0.00
TRANSFERENCIAS AL EXTERIOR	0.00	0.00
PARTICIPACIONES Y APORTACIONES	0.00	0.00
PARTICIPACIONES	0.00	0.00
APORTACIONES	0.00	0.00
CONVENIOS	0.00	0.00

UNIVERSIDAD TECNOLÓGICA BILINGÜE INTERNACIONAL  
SUSTENTABLE DE PUEBLA  
ESTADO DE ACTIVIDADES  
Del 1 de Enero al 31 de Marzo de 2022 y 2021  
(Cifras en pesos)


	2022	2021
INTERESES, COMISIONES Y OTROS GASTOS DE LA DEUDA PÚBLICA	0.00	0.00
INTERESES DE LA DEUDA PÚBLICA	0.00	0.00
COMISIONES DE LA DEUDA PÚBLICA	0.00	0.00
GASTOS DE LA DEUDA PÚBLICA	0.00	0.00
COSTO POR COBERTURAS	0.00	0.00
APOYOS FINANCIEROS	0.00	0.00
OTROS GASTOS Y PÉRDIDAS EXTRAORDINARIAS	279,535.26	706,464.15
ESTIMACIONES, DEPRECIACIONES, DETERIOROS, OBSOLESCENCIAS Y AMORTIZACIONES	279,535.26	706,464.15
PROVISIONES	0.00	0.00
DISMINUCIONES DE INVENTARIOS	0.00	0.00
AUMENTO POR INSUFICIENCIA DE ESTIMACIONES POR PÉRDIDA O DETERIORO U OBSOLESCENCIA	0.00	0.00
AUMENTO POR INSUFICIENCIA DE PROVISIONES	0.00	0.00
OTROS GASTOS	0.00	0.00
INVERSIÓN PÚBLICA	0.00	0.00
INVERSIÓN PÚBLICA NO CAPITALIZABLE	0.00	0.00
TOTAL DE GASTOS Y OTRAS PÉRDIDAS	3,371,780.70	16,207,590.95
RESULTADOS DEL EJERCICIO (AHORRO/DESAHORRO).....	-155,726.69	2,708,117.06

Bajo protesta de decir verdad declaramos que los Estados Financieros y sus notas,  
son razonablemente correctos y son responsabilidad del emisor.

MTRA. ERIKA TORRES SANCHEZ  
RECTORA

M.P. SYNDI HERNÁNDEZ CASTRO  
SECRETARIA DE ADMINISTRACIÓN Y FINANZAS

  
 L.A.E. RUBÉN TEMAXTE TORRES  
JEFE DE DEPARTAMENTO DE F. H. F. Y C.

UNIVERSIDAD TECNOLÓGICA BILINGÜE INTERNACIONAL  
SUSTENTABLE DE PUEBLA  
ESTADO DE VARIACIÓN EN LA HACIENDA PÚBLICA  
Del 1 de Enero al 31 de Marzo de 2022  
(Cifras en pesos)

Concepto	Hacienda Pública/ Patrimonio Contribuido	Hacienda Pública/ Patrimonio Generado de Ejercicios Ant.	Hacienda Pública/ Patrimonio Generado del Ejercicio	Exceso o Insuficiencia en la Actualización de la Hacienda Pública / Patrimonio /	TOTAL
Hacienda Pública / Patrimonio Contribuido Neto 2021	0.60				0.60
Aportaciones	0.60				0.60
Donaciones de Capital	0.00				0.00
Actualización de la Hacienda Pública/Patrimonio	0.00				0.00
Hacienda Pública / Patrimonio Generado, Neto 2021		3,610,500.74	2,708,117.06		6,318,617.80
Resultados del Ejercicio (Ahorro/Desahorro)			2,708,117.06		2,708,117.06
Resultados de Ejercicios Anteriores		3,610,500.74			3,610,500.74
Revalúos		0.00			0.00
Reservas		0.00			0.00
Rectificaciones de Resultados de Ejercicios Anteriores		0.00			0.00
Exceso o Insuficiencia en la Actualización de la Hacienda Pública/Patrimonio Neto 2021				0.00	0.00
Resultado por Posición Monetaria				0.00	0.00
Resultado por Tenencia de Activos no Monetarios				0.00	0.00
Hacienda Pública / Patrimonio Neto Final 2021	0.60	3,610,500.74	2,708,117.06		6,318,618.40
Cambios en la Hacienda Pública / Patrimonio Contribuido Neto 2022	0.00				0.00
Aportaciones	0.00				0.00
Donaciones de Capital	0.00				0.00
Actualización de la Hacienda Pública/Patrimonio	0.00				0.00

UNIVERSIDAD TECNOLÓGICA BILINGÜE INTERNACIONAL  
 SUSTENTABLE DE PUEBLA  
 ESTADO DE VARIACIÓN EN LA HACIENDA PÚBLICA  
 Del 1 de Enero al 31 de Marzo de 2022  
 (Cifras en pesos)

Variaciones de la Hacienda Pública / Patrimonio Generado Neto 2022	1,447,344.69	-2,863,843.75	-1,416,499.06
Resultados del Ejercicio (Ahorro/Desahorro)	-155,726.69		-155,726.69
Resultados de Ejercicios Anteriores	1,447,344.69	-2,708,117.06	-1,260,772.37
Revalúos	0.00	0.00	0.00
Reservas	0.00	0.00	0.00
Rectificaciones de Resultados de Ejercicios Anteriores	0.00	0.00	0.00
Cambios en el Exceso o Insuficiencia en la Actualización de la Hacienda Pública/Patrimonio Neto 2022			0.00
Resultado por Posición Monetaria			0.00
Resultado por Tenencia de Activos no Monetarios			0.00
Hacienda Pública / Patrimonio Neto Final 2022	0.60	5,057,845.43	-155,726.69
			4,902,119.34

Bajo protesta de decir verdad declaramos que los Estados Financieros y sus notas, son razonablemente correctos y son responsabilidad del emisor.

  
 MTRA. ERIKA TORRES SANCHEZ  
 RECTORA

  
 C.P. SYNDI HERNANDEZ CASTRO  
 SECRETARIA DE ADMINISTRACIÓN Y FINANZAS

  
 L.A.E. RUBEN TEMAXTE TORRES  
 JEFE DE DEPARTAMENTO DE F. H. F. Y C.


UNIVERSIDAD TECNOLÓGICA BILINGÜE INTERNACIONAL  
SUSTENTABLE DE PUEBLA  
ESTADO DE CAMBIOS EN LA SITUACIÓN FINANCIERA  
Al 31 de Marzo de 2022 y 2021  
(Cifras en pesos)

	Origen	Aplicación
ACTIVO	3,100,794.99	-
ACTIVO CIRCULANTE	2,821,259.73	-
EFECTIVO Y EQUIVALENTES	2,821,124.32	-
DERECHOS A RECIBIR EFECTIVO O EQUIVALENTES	135.41	-
DERECHOS A RECIBIR BIENES O SERVICIOS	-	0.00
INVENTARIOS	-	-
ALMACENES	-	-
ESTIMACIÓN POR PÉRDIDAS O DETERIORO DE	-	-
ACTIVOS CIRCULANTES	-	-
OTROS ACTIVOS CIRCULANTES	-	-
ACTIVO NO CIRCULANTE	279,535.26	-
INVERSIONES FINANCIERAS A LARGO PLAZO	-	-
DERECHOS A RECIBIR EFECTIVO O EQUIVALENTES A LARGO PLAZO	-	-
BIENES INMUEBLES, INFRAESTRUCTURA Y CONSTRUCCIONES EN PROCESO	-	-
BIENES MUEBLES	-	-
ACTIVOS INTANGIBLES	-	-
DEPRECIACIÓN, DETERIORO Y AMORTIZACIÓN ACUMULADA DE BIENES	279,535.26	-
ACTIVOS DIFERIDOS	-	-
ESTIMACIÓN POR PÉRDIDA O DETERIORO DE	-	-
ACTIVOS NO CIRCULANTES	-	-
OTROS ACTIVOS NO CIRCULANTES	-	-
PASIVO	-	1,684,295.93
PASIVO CIRCULANTE	-	1,684,295.93
CUENTAS POR PAGAR A CORTO PLAZO	-	1,684,295.93
DOCUMENTOS POR PAGAR A CORTO PLAZO	-	-
PORCIÓN A CORTO PLAZO DE LA DEUDA PÚBLICA A LARGO PLAZO	-	-
TÍTULOS Y VALORES A CORTO PLAZO	-	-
PASIVOS DIFERIDOS A CORTO PLAZO	-	-
FONDOS Y BIENES DE TERCEROS EN GARANTÍA Y/O ADMINISTRACIÓN A CORTO PLAZO	-	-
PROVISIONES A CORTO PLAZO	-	-
OTROS PASIVOS A CORTO PLAZO	-	-
PASIVO NO CIRCULANTE	-	-
CUENTAS POR PAGAR A LARGO PLAZO	-	-
DOCUMENTOS POR PAGAR A LARGO PLAZO	-	-
DEUDA PÚBLICA A LARGO PLAZO	-	-
PASIVOS DIFERIDOS A LARGO PLAZO	-	-
FONDOS Y BIENES DE TERCEROS EN GARANTÍA Y/O ADMINISTRACIÓN A LARGO PLAZO	-	-
PROVISIONES A LARGO PLAZO	-	-
HACIENDA PÚBLICA/PATRIMONIO	-	1,416,499.06


UNIVERSIDAD TECNOLÓGICA BILINGÜE INTERNACIONAL  
SUSTENTABLE DE PUEBLA  
ESTADO DE CAMBIOS EN LA SITUACIÓN FINANCIERA  
Al 31 de Marzo de 2022 y 2021  
(Cifras en pesos)

	Origen	Aplicación
	-----	-----
HACIENDA PÚBLICA/PATRIMONIO CONTRIBUIDO	-	-
APORTACIONES	-	-
DONACIONES DE CAPITAL	-	-
ACTUALIZACIÓN DE LA HACIENDA PÚBLICA/PATRIMONIO	-	-
HACIENDA PÚBLICA/PATRIMONIO GENERADO	-	1,416,499.06
RESULTADOS DEL EJERCICIO (AHORRO / DESAHORRO)	-	2,863,843.75
RESULTADOS DE EJERCICIOS ANTERIORES	1,447,344.69	-
REVALÚOS	-	-
RESERVAS	-	-
RECTIFICACIONES DE RESULTADOS DE EJERCICIOS ANTERIORES	-	-
EXCESO O INSUFICIENCIA EN LA ACTUALIZACIÓN DE LA HACIENDA PÚBLICA/PATRIMONIO	-	-
RESULTADO POR POSICIÓN MONETARIA	-	-
RESULTADO POR TENENCIA DE ACTIVOS NO MONETARIOS	-	-

Bajo protesta de decir verdad declaramos que los Estados Financieros y sus notas,  
son razonablemente correctos y son responsabilidad del emisor.



MTRA. ERIKA TORRES SANCHEZ  
RECTORA



C.P. SYNDI HERNÁNDEZ CASTRO  
SECRETARIA DE ADMINISTRACIÓN Y FINANZAS

L.A.E. RUBÉN TEMAXTE TORRES  
JEFE DE DEPARTAMENTO DE F. H. F. Y C.



UNIVERSIDAD TECNOLÓGICA BILINGÜE INTERNACIONAL  
SUSTENTABLE DE PUEBLA  
ESTADO DE FLUJOS DE EFECTIVO  
Del 1 de Enero al 31 de Marzo de 2022 y 2021  
(Cifras en pesos)

Concepto	2022	2021
-----		
FLUJOS DE EFECTIVO DE LAS ACTIVIDADES DE OPERACIÓN		
ORIGEN	3,216,054.01	18,915,708.01
IMPUESTOS	0.00	0.00
CUOTAS Y APORTACIONES DE SEGURIDAD SOCIAL	0.00	0.00
CONTRIBUCIONES DE MEJORAS	0.00	0.00
DERECHOS	0.00	0.00
PRODUCTOS	1,059.67	3,240.20
APROVECHAMIENTOS	0.00	0.00
INGRESOS POR VENTAS DE BIENES, PRESTACIÓN DE SERVICIOS Y OTROS INGRESOS	0.00	221,360.00
PARTICIPACIONES, APORTACIONES, CONVENIOS, INCENTIVOS DERIV. DE LA COLAB. FISCAL Y FONDOS DIST. DE APORT	0.00	3,760,671.36
TRANSFERENCIAS, ASIGNACIONES, SUBSIDIOS Y SUBVENCIONES, Y PENSIONES Y JUBILACIONES	3,214,994.34	14,930,436.45
OTROS ORÍGENES DE OPERACIÓN	0.00	0.00
APLICACIÓN	2,812,249.48	15,444,658.80
SERVICIOS PERSONALES	2,530,122.86	11,941,607.39
MATERIALES Y SUMINISTROS	23,951.01	781,800.77
SERVICIOS GENERALES	258,175.61	2,721,250.64
TRANSFERENCIAS INTERNAS Y ASIGNACIONES AL SECTOR PÚBLICO	0.00	0.00
TRANSFERENCIAS AL RESTO DEL SECTOR PÚBLICO	0.00	0.00
SUBSIDIOS Y SUBVENCIONES	0.00	0.00
AYUDAS SOCIALES	0.00	0.00
PENSIONES Y JUBILACIONES	0.00	0.00
TRANSFERENCIAS A FIDEICOMISOS, MANDATOS Y OTROS ANÁLOGOS	0.00	0.00
TRANSFERENCIAS A LA SEGURIDAD SOCIAL	0.00	0.00
DONATIVOS	0.00	0.00
TRANSFERENCIAS AL EXTERIOR	0.00	0.00
PARTICIPACIONES	0.00	0.00
APORTACIONES	0.00	0.00
CONVENIOS	0.00	0.00
OTRAS APLICACIONES DE OPERACIÓN	0.00	0.00
FLUJOS NETOS DE EFECTIVO POR ACTIVIDADES DE OPERACIÓN	403,804.53	3,471,049.21



UNIVERSIDAD TECNOLÓGICA BILINGÜE INTERNACIONAL  
SUSTENTABLE DE PUEBLA  
ESTADO DE FLUJOS DE EFECTIVO  
Del 1 de Enero al 31 de Marzo de 2022 y 2021  
(Cifras en pesos)

Concepto	2022	2021
	-----	-----
FLUJOS DE EFECTIVO DE LAS ACTIVIDADES DE INVERSIÓN		
ORIGEN	0.00	0.00
BIENES INMUEBLES, INFRAESTRUCTURA Y	0.00	0.00
CONSTRUCCIONES EN PROCESO		
BIENES MUEBLES	0.00	0.00
OTROS ORÍGENES DE INVERSIÓN	0.00	0.00
APLICACIÓN	0.00	1,000,000.00
BIENES INMUEBLES, INFRAESTRUCTURA Y	0.00	0.00
CONSTRUCCIONES EN PROCESO		
BIENES MUEBLES	0.00	1,000,000.00
OTRAS APLICACIONES DE INVERSIÓN	0.00	0.00
FLUJOS NETOS DE EFECTIVO POR	0.00	-1,000,000.00
ACTIVIDADES DE INVERSIÓN		
FLUJOS DE EFECTIVO DE LAS ACTIVIDADES DE FINANCIAMIENTO		
ORIGEN	251,142.68	12,986,024.47
ENDEUDAMIENTO NETO	0.00	0.00
INTERNO	0.00	0.00
EXTERNO	0.00	0.00
OTROS ORÍGENES DE FINANCIAMIENTO	251,142.68	12,986,024.47
APLICACIÓN	3,476,071.53	12,296,700.86
SERVICIOS DE LA DEUDA	0.00	0.00
INTERNO	0.00	0.00
EXTERNO	0.00	0.00
OTRAS APLICACIONES DE FINANCIAMIENTO	3,476,071.53	12,296,700.86
FLUJOS NETOS DE EFECTIVO POR	-3,224,928.85	689,323.61
ACTIVIDADES DE FINANCIAMIENTO		
TOTAL FLUJOS NETOS DE EFECTIVO	-2,821,124.32	3,160,372.82

UNIVERSIDAD TECNOLÓGICA BILINGÜE INTERNACIONAL  
SUSTENTABLE DE PUEBLA  
ESTADO DE FLUJOS DE EFECTIVO  
Del 1 de Enero al 31 de Marzo de 2022 y 2021  
(Cifras en pesos)

Concepto	2022	2021
	-----	-----
Incremento/Disminución Neta en el Efectivo y Equivalentes al Efectivo	-2,821,124.32	3,160,372.82
Efectivo y Equivalentes al Efectivo al Inicio del Ejercicio	3,608,571.25	448,198.43
Efectivo y Equivalentes al Efectivo al Final del Ejercicio	787,446.93	3,608,571.25

Bajo protesta de decir verdad declaramos que los Estados Financieros y sus notas, son razonablemente correctos y son responsabilidad del emisor.

---

MTRA. ERIKA TORRES SANCHEZ  
RECTORA
C.P. SYNDI HERNÁNDEZ CASTRO  
SECRETARIA DE ADMINISTRACIÓN Y FINANZAS

---



L.A.E. RUBEN TEMAXTE TORRES  
JEFE DE DEPARTAMENTO DE F. H. F. Y C.

UNIVERSIDAD TECNOLÓGICA BILINGÜE INTERNACIONAL  
SUSTENTABLE DE PUEBLA  
ESTADO ANALÍTICO DEL ACTIVO  
Del 1 de Enero al 31 de Marzo de 2022  
(Cifras en pesos)

Concepto	Saldo Inicial 1	Cargos del periodo 2	Abonos del periodo 3	Saldo final 4=(1+2-3)	Variación del periodo 5=(4-1)
ACTIVO	8,885,335.02	6,687,331.53	9,788,126.52	5,784,540.03	-3,100,794.99
ACTIVO CIRCULANTE	4,186,495.15	6,687,331.53	9,508,591.26	1,365,235.42	-2,821,259.73
EFFECTIVO Y EQUIVALENTES	3,608,571.25	3,467,196.69	6,288,321.01	787,446.93	-2,821,124.32
DERECHOS A RECIBIR EFECTIVO O EQUIVALENTES	559,569.35	3,220,134.84	3,220,270.25	559,433.94	-135.41
DERECHOS A RECIBIR BIENES O SERVICIOS	18,354.55	0.00	0.00	18,354.55	0.00
INVENTARIOS	0.00	0.00	0.00	0.00	0.00
ALMACENES	0.00	0.00	0.00	0.00	0.00
ESTIMACIÓN POR PÉRDIDAS O DETERIORO DE ACTIVOS CIRCULANTES	0.00	0.00	0.00	0.00	0.00
OTROS ACTIVOS CIRCULANTES	0.00	0.00	0.00	0.00	0.00
ACTIVO NO CIRCULANTE	4,698,839.87	0.00	279,535.26	4,419,304.61	-279,535.26
INVERSIONES FINANCIERAS A LARGO PLAZO	0.00	0.00	0.00	0.00	0.00
DERECHOS A RECIBIR EFECTIVO O EQUIVALENTES A LARGO PLAZO	0.00	0.00	0.00	0.00	0.00
BIENES INMUEBLES, INFRAESTRUCTURA Y CONSTRUCCIONES EN PROCESO	0.00	0.00	0.00	0.00	0.00
BIENES MUEBLES	6,671,490.79	0.00	0.00	6,671,490.79	0.00
ACTIVOS INTANGIBLES	140,651.07	0.00	0.00	140,651.07	0.00
DEPRECIACIÓN, DETERIORO Y AMORTIZACIÓN ACUMULADA DE BIENES	-2,113,301.99	0.00	279,535.26	-2,392,837.25	-279,535.26
ACTIVOS DIFERIDOS	0.00	0.00	0.00	0.00	0.00
ESTIMACIÓN POR PÉRDIDA O DETERIORO DE ACTIVOS NO CIRCULANTES	0.00	0.00	0.00	0.00	0.00
OTROS ACTIVOS NO CIRCULANTES	0.00	0.00	0.00	0.00	0.00

Bajo protesta de decir verdad declaramos que los Estados Financieros y sus notas,  
son razonablemente correctos y son responsabilidad del emisor.

UNIVERSIDAD TECNOLÓGICA BILINGÜE INTERNACIONAL  
SUSTENTABLE DE PUEBLA  
ESTADO ANALÍTICO DEL ACTIVO  
Del 1 de Enero al 31 de Marzo de 2022  
(Cifras en pesos)



MTRA. ERIKA TORRES SANCHEZ  
RECTORA

C.P. SYNDI HERNÁNDEZ CASTRO  
SECRETARIA DE ADMINISTRACIÓN Y FINANZAS


---


L.A.E. RUBEN TEMAXTE TORRES  
JEFE DE DEPARTAMENTO DE F. H. F. Y C.




UNIVERSIDAD TECNOLÓGICA BILINGÜE INTERNACIONAL  
SUSTENTABLE DE PUEBLA  
INFORME SOBRE PASIVOS CONTINGENTES  
Al 31 de Marzo de 2022  
(Cifras en pesos)

Bajo protesta de decir verdad declaramos que los Estados Financieros y sus notas,  
son razonablemente correctos y son responsabilidad del emisor.

  
MTRA. ERIKA TORRES SANCHEZ  
RECTORA

  
C.P. SYNDI HERNANDEZ CASTRO  
SECRETARIA DE ADMINISTRACIÓN Y FINANZAS

  
L.A.E. RUBEN TEMAXTE TORRES  
JEFE DE DEPARTAMENTO DE F. H. F. Y C.



EDUCACIÓN  
SECRETARÍA DE EDUCACIÓN PÚBLICA



CENTENARIO  
SECRETARÍA DE EDUCACIÓN PÚBLICA 1914-2014



Gobierno de Puebla  
Hacer historia. Hacer futuro.



Secretaría  
de Educación



## NOTAS A LOS ESTADOS FINANCIEROS DEL 01 DE MARZO AL 31 DE MARZO 2022

### I. NOTAS DE DESGLOSE

#### 1) NOTAS AL ESTADO DE SITUACIÓN FINANCIERA

##### Activo

##### Efectivo y Equivalentes

##### Se integra por:

##### a) Efectivo

No aplica

##### b) Bancos

Las cuentas de bancarias en los que son administrados los recursos de la universidad es el Banco Mercantil del Norte, S.A. de C.V. y Grupo Financiero BBVA México, S.A. de C.V. las cuales se detallan a continuación:

Fondo	No. de Cuenta	Saldo
Concentradora	0107930003	6,728.62
Recursos Estatales	0107930038	3,903.80
Estatad 2021	1141844117	35.80
Estatad 2022	0118128618	259,363.25
Federal 2021	1141830473	0.00
Captación 2021	0594542852	0.00
Captación 2022	0118128758	501,846.66
Ingresos Propios	0594545273	14,464.20
Ingresos Propios 2022	0118128766	37.65
Fam 2021	1169958492	1,051.50
Fam 2020	1172504237	15.45
<b>Total</b>		<b>787,446.93</b>

“Bajo protesta de decir verdad declaramos que los Estados Financieros y sus notas, son razonablemente correctos y son responsabilidad del emisor”.

SYNDI HERNÁNDEZ CASTRO

SECRETARÍA DE ADMINISTRACIÓN Y FINANZAS

ERIKA TORRES SÁNCHEZ  
RECTORA





EDUCACIÓN  
SECRETARÍA DE EDUCACIÓN PÚBLICA



CENTENARIO  
SECRETARÍA DE EDUCACIÓN PÚBLICA



Gobierno de Puebla  
Hacer Historia. Hacer Futuro.



Secretaría de Educación



### NOTAS A LOS ESTADOS FINANCIEROS DEL 01 DE MARZO AL 31 DE MARZO 2022

#### Derechos a Recibir Efectivo y Equivalentes, y Bienes o Servicios a Recibir

Por un monto total de \$559,433.94 integrado por:

- a) Cuentas por cobrar a corto plazo por un importe de \$240,225.05

Concepto	Hasta 90 días	Hasta 180 días	Hasta 365 días	Total
CFE SUMINISTRADOR DE SERVICIOS BASICOS	0.62			0.62
HONORARIOS	5,050.00			5,050.00
BANORTE	-0.05			-0.05
VAZQUEZ ROMERO OSKAR	0.10			0.10
BORJA AGUILAR CARLOS RAUL	12,429.01			12,429.01
PROVEEDOR VARIOS	100			100
BANCOMER	16.98			16.98
3% ISERTP	684.51			684.51
SI VALE MEXICO SA DE CV	25.05			25.05
MORALES HERNANDEZ NATALY	1,206.40			1,206.40
TRASPASO ENTRE CUENTAS	61,817.00			61,817.00
FONDEO	152,202.33			152,202.33
FLORES VIVEROS MARIA DEL CARMEN	0.10			0.10
ALEMAN CHANG OMAR	5,693.00			5,693.00
GOMEZ MOLINA ISRAEL ANTONIO	1,000.00			1,000.00
<b>Total</b>	<b>\$240,225</b>			<b>\$240,225.05</b>

**“Bajo protesta de decir verdad declaramos que los Estados Financieros y sus notas, son razonablemente correctos y son responsabilidad del emisor”.**

SYNDI HERNÁNDEZ CASTRO  
SECRETARÍA DE ADMINISTRACIÓN Y FINANZAS

ERIKA TORRES SÁNCHEZ  
RECTORA

NOTAS A LOS ESTADOS FINANCIEROS  
DEL 01 DE MARZO AL 31 DE MARZO 2022

b) Deudores Diversos Por un importe de \$195,808.63

Concepto	Hasta 90 días	Hasta 180 días	Hasta 365 días	Total
Román Zaragoza Jesús	2,769.00			2,769.00
Borja Aguilar Carlos Raúl	92,080.87			92,080.87
Chávez García Ángel Eduardo	1,300.00			1,300.00
Carrillo Valdez José Luis	208.76			208.76
Díaz Reyes Víctor Manuel	454.00			454.00
Márquez Castro David	1,518.70			1,518.70
Álvarez Benítez María Mónica	3,820.00			3,820.00
Díaz Dattoli Artemio	5,000.00			5,000.00
De Ita Morales Guillermo	5,000.00			5,000.00
Ramírez Landa Víctor Iván	3,000.00			3,000.00
ISR Por Pagar	-1,257.00			-1,257.00
3% ISERTP	9.90			9.90
Subsidio al Empleo	1,019.00			1,019.00
García González Laura Elizabeth	642.53			642.53
Flores Méndez Karina	1,596.00			1,596.00
Ramírez Zarate Juan Manuel	23,466.19			23,466.19
Secretaria de Hacienda y Crédito Publico	-8,529.00			-8,529.00
Centro Nacional de Evaluación para la Educación Superior AC	576.90			576.90
Montes Cuevas Jerusalén	1,452.00			1,452.00
Lara Contreras Jessica	1,000.00			1,000.00
CFE Suministrador de Servicios Básicos	41,745.00			41,745.00
Honorarios	0.17			0.17
Solar Rios Rafael	29.60			29.60
Traspaso Por Error	0.01			0.01
Grados Aguilera Ela Isai	340.00			340.00
Alemán Chang Omar	7,223.84			7,223.84
Gómez Molina Israel Antonio	1,410.17			1,410.17
Torres Sánchez Erika	1.00			1.00
Hernández Castro Syndi	1,856.92			1,856.92
Córdova Vera Alejandro	26.89			26.89
Personal de la Institución (nomina) José Vázquez	7,255.04			7,255.04
Mariela Lopez Morales	-90.00			-90.00
Patricia Ines Barroeta Diaz	595.00			595.00
Omar Del Raso Corona	287.40			287.40
<b>Total</b>	<b>\$195,808.89</b>			<b>\$195,808.89</b>

“Bajo protesta de decir verdad declaramos que los Estados Financieros y sus notas, son razonablemente correctos y son responsabilidad del emisor”.

SYNDI HERNÁNDEZ CASTRO  
SECRETARÍA DE ADMINISTRACIÓN Y FINANZAS

ERIKA TORRES SÁNCHEZ  
RECTORA



**NOTAS A LOS ESTADOS FINANCIEROS  
DEL 01 DE MARZO AL 31 DE MARZO 2022**

Anticipo a Proveedores por un importe de \$18,354.55

Concepto	Hasta 90 días	Hasta 180 días	Hasta 365 días	Total
ALQUILADORA DE VEHICULOS AUTOMOTORES S. A. DE C.V.	14,409.43			14,409.43
ISSSTEP	3,520.12			3,520.12
Víctor Hugo Ceja	425.00			425.00
<b>Total</b>	<b>18,354.55</b>			<b>18,354.55</b>

Préstamos Otorgados a Corto Plazo.

Concepto	Hasta 90 días	Hasta 180 días	Hasta 365 días	Total
Universidad Tecnológica de Oriental			123,400.00	123,400.00
<b>Total</b>			<b>123,400.00</b>	<b>123,400.00</b>

**Bienes Disponibles para su Transformación o Consumo (Inventarios)**

Concepto	2022
<b>Total</b>	<b>0.00</b>

**Almacén**

Concepto	2022
<b>Total</b>	<b>0.00</b>


**Inversiones Financieras**

Concepto	2022
<b>Total</b>	<b>0.00</b>

“Bajo protesta de decir verdad declaramos que los Estados Financieros y sus notas, son razonablemente correctos y son responsabilidad del emisor”.

SYNDI HERNÁNDEZ CASTRO  
SECRETARÍA DE ADMINISTRACIÓN Y FINANZAS

ERIKA TORRES SÁNCHEZ  
RECTORA



**NOTAS A LOS ESTADOS FINANCIEROS  
DEL 01 DE MARZO AL 31 DE MARZO 2022**

**Bienes Muebles, Inmuebles e Intangibles**

Concepto	2022
Bienes Muebles	6,671,490.79
Bienes Inmuebles	140,651.07
<b>Total</b>	<b>6,812,141.86</b>

**Tasas de depreciación**

Concepto	Depreciación Anual %
<b>Muebles de oficina y</b>	10%
Muebles excepto de oficina y	10%
Equipo de cómputo y de	33.3%
Equipos y aparatos	33.33%
Equipo médico y de laboratorio	20%
Instrumental médico y de	20%
Automóviles y Equipo	20%
Equipos de generación	10%
Herramientas y máquinas-	10%
Otros Equipos	10%

**Estimaciones y Deterioros**

Concepto	2022
Depreciación, Deterioro	2,392,837.25
<b>Total</b>	<b>2,392,837.25</b>

**Porcentajes de Depreciación**

Concepto	% de depreciación anual
<b>Muebles de oficina y estantería</b>	10%
Muebles excepto de oficina y estantería	10%
Equipo de cómputo y de tecnologías de la	33.3%
Equipos y aparatos audiovisuales	33.33%
Equipo médico y de laboratorio	20%
Instrumental médico y de laboratorio	20%
Automóviles y Equipo Terrestre	20%
Equipos de generación Eléctrica, aparatos y	10%
Herramientas y máquinas-herramienta	10%
Otros Equipos	10%

**“Bajo protesta de decir verdad declaramos que los Estados Financieros y sus notas, son razonablemente correctos y son responsabilidad del emisor”.**

**SYNDI HERNÁNDEZ CASTRO**  
SECRETARÍA DE ADMINISTRACIÓN Y FINANZAS

**ERIKA TORRES SÁNCHEZ**  
RECTORA



EDUCACIÓN  
SECRETARÍA DE EDUCACIÓN PÚBLICA



CENTENARIO  
SECRETARÍA DE EDUCACIÓN PÚBLICA  
1914-2014



Gobierno de Puebla  
Hacer Historia. Hacer Futuro.



Secretaría de Educación



NOTAS A LOS ESTADOS FINANCIEROS  
DEL 01 DE MARZO AL 31 DE MARZO 2022

Otros Activos

Concepto	2022
Total	0.00

Pasivo

Cuentas por Pagar

2022					
Concepto	Hasta 90 días	Hasta 180 días	Hasta 365 días	Más de 365 días	Total
Servicios Personales Por Pagar A Corto Plazo	207,899.06				207,899.06
Telefonía Por Cable SA de CV	78,296.00				78,296.00
Corporativo De Seguridad Privada	144,415.58				144,415.58
Estrategias Corporativas De Alto Nivel	3,977.19				3,977.19
Grupo De Innovación Tecnológica Ram SA de CV	1,564.07				1,564.07
Test Technology y Tecnología de Prueba	537.61				537.61
Torres Sánchez Erika	6,450.43				6,450.43
Smp Automotive Systems México SA de CV	3,600.00				3,600.00
Eder Oscar Castillo Suastegui	10,716.08				10,716.08
Idir Comercial S.A. De C.V.	2,263.21				2,263.21
Lobato Baez Jesus	1,919.99				1,919.99
Proveedores Varios	4,826.37				4,826.37
Guillermo Mora Barrientos	9000				9000
Participaciones y Aportaciones por Pagar	28,298.97				28,298.97
Retenciones y Contribuciones por Pagar	240,105.56				240,105.56
Otras Cuentas por Pagar a Corto Plazo	138,550.57				138,550.57
<b>Total</b>	<b>882,420.69</b>				<b>882,420.69</b>

Documentos por Pagar

2022					
Concepto	Hasta 90 días	Hasta 180 días	Hasta 365 días	Más de 365 días	Total
Total	0.00	0.00	0.00	0.00	0.00

“Bajo protesta de decir verdad declaramos que los Estados Financieros y sus notas, son razonablemente correctos y son responsabilidad del emisor”.

SYNDI HERNÁNDEZ CASTRO  
SECRETARÍA DE ADMINISTRACIÓN Y FINANZAS

ERIKA TORRES SÁNCHEZ  
RECTORA



EDUCACIÓN  
SECRETARÍA DE EDUCACIÓN PÚBLICA



CENTENARIO  
SECRETARÍA DE EDUCACIÓN PÚBLICA



Gobierno de Puebla  
Hacer historia. Hacer futuro



Secretaría de Educación



**NOTAS A LOS ESTADOS FINANCIEROS  
DEL 01 DE MARZO AL 31 DE MARZO 2022**

**Fondos y Bienes de Terceros en Garantía y/o Administración (a corto y largo plazo)**

Concepto	2022
Total	0.00

**Pasivos diferidos**

Concepto	2022
A corto plazo	
A largo plazo	
Total	0.00

**Otros Pasivos**

Concepto	2022
Total	0.00

**NOTAS AL ESTADO DE ACTIVIDADES**

**Ingresos de Gestión**

Concepto	2022
Derechos	0.00
Productos	1,059.67
Ingresos por venta de bienes y prestación de	0.00
Total	1,059.67

**Participaciones, Aportaciones, Convenios, Incentivos Derivados de la Colaboración Fiscal, Fondos Distintos de Aportaciones, Transferencias, Asignaciones, Subsidios y Subvenciones, y Pensiones y Jubilaciones**

Concepto	2022
Participaciones, Aportaciones, Convenios, Incentivos Derivados de la Colaboración Fiscal, Fondos Distintos de Aportaciones	0.00
Transferencias, Asignaciones, Subsidios y	3,214,994.34
Total	3,214,994.34

**“Bajo protesta de decir verdad declaramos que los Estados Financieros y sus notas, son razonablemente correctos y son responsabilidad del emisor”.**

SYNDI HERNÁNDEZ CASTRO  
SECRETARÍA DE ADMINISTRACIÓN Y FINANZAS

ERIKA TORRES SÁNCHEZ  
RECTORA

**NOTAS A LOS ESTADOS FINANCIEROS  
DEL 01 DE MARZO AL 31 DE MARZO 2022**

**Otros Ingresos y Beneficios**

Concepto	2022
Total	0.00

**Gastos y Otras Pérdidas**

**Gastos de Funcionamiento**

Concepto	2022
Gastos de Funcionamiento	3,092,245.44
Total	3,092,245.44

**Servicios Personales**

Concepto	2022
Servicios Personales	2,530,245.44
Total	2,530,245.44

**Materiales y Suministros**

Concepto	2022
Materiales y Suministros	41,204.18
Total	41,204.18

**Servicios Generales**

Concepto	2022
Servicios Generales	520,918.40
Total	520,918.40

**Transferencias, Asignaciones, Subsidios y Otras Ayudas**

Concepto	2022
Ayudas sociales	
Total	0.00

**Participaciones y Aportaciones**

Concepto	2022
Total	0.00

**“Bajo protesta de decir verdad declaramos que los Estados Financieros y sus notas, son razonablemente correctos y son responsabilidad del emisor”.**

  
SYNDI HERNÁNDEZ CASTRO  
SECRETARÍA DE ADMINISTRACIÓN Y FINANZAS

  
ERIKA TORRES SÁNCHEZ  
RECTORA



EDUCACIÓN  
SECRETARÍA DE EDUCACIÓN PÚBLICA



CENTENARIO  
SECRETARÍA DE EDUCACIÓN PÚBLICA 1914-2023



Gobierno de Puebla  
Hacer Historia. Hacer Futuro.



Secretaría de Educación



## NOTAS A LOS ESTADOS FINANCIEROS DEL 01 DE MARZO AL 31 DE MARZO 2022

### Otros Gastos y Pérdidas Extraordinarias

Concepto	2022
Inversión Pública No Capitalizable	
Gastos de Ejercicios Anteriores	
Depreciación de Bienes Muebles	279,535.26
<b>Total</b>	<b>279,535.26</b>

## 2) NOTAS AL ESTADO DE VARIACIONES EN LA HACIENDA PÚBLICA

### Patrimonio

La cuenta de Patrimonio presentó los siguientes saldos:

Concepto	2022
Patrimonio Generado	5,057,845.43
<b>Total</b>	<b>5,057,845.43</b>

### Patrimonio Contribuido

Concepto	2022
Aportaciones	0.60
<b>Total</b>	<b>0.60</b>

### Patrimonio Generado

Concepto	2022
	-155,726.69
<b>Total</b>	<b>-155,726.69</b>

## 3) NOTAS AL ESTADO DE FLUJOS DE EFECTIVO

### Efectivo y Equivalentes


Concepto	2022
Efectivo	
Bancos/Tesorería	787,446.93
Bancos/Dependencias y Otros	
Inversiones Temporales (hasta 3 meses)	
Fondo con afectación específica	
Depósitos de fondos de terceros en Garantía y/o	
Otros Efectivos y Equivalentes	
<b>Total de Efectivo y Equivalentes</b>	<b>787,446.93</b>

“Bajo protesta de decir verdad declaramos que los Estados Financieros y sus notas, son razonablemente correctos y son responsabilidad del emisor”.

SYNDI HERNÁNDEZ CASTRO  
SECRETARÍA DE ADMINISTRACIÓN Y FINANZAS

ERIKA TORRES SÁNCHEZ  
RECTORA





**NOTAS A LOS ESTADOS FINANCIEROS  
DEL 01 DE MARZO AL 31 DE MARZO 2022**

**Conciliación de los Flujos de Efectivo Netos de las Actividades de Operación y la Cuenta de Ahorro/ Desahorro.**

Concepto	2022
<b>Resultados del Ejercicio Ahorro/ Desahorro</b>	<b>-394,436.52</b>
Movimientos de partidas (o rubros) que no afectan al	
Depreciación	
Amortización	
Incrementos en las provisiones	
Incremento en inversiones producido por revaluación	
Ganancia/pérdida en venta de bienes muebles, inmuebles	
Incremento en cuentas por cobrar	
<b>Flujos de Efectivo Netos de las Actividades de</b>	<b>-394,436.52</b>

**4) CONCILIACIÓN ENTRE LOS INGRESOS PRESUPUESTARIOS Y CONTABLES, ASÍ COMO ENTRE LOS EGRESOS PRESUPUESTARIOS Y LOS GASTOS CONTABLES.**

Conciliación entre los Ingresos Presupuestarios y Contables:		
Total de Ingreso Presupuestarios		3,216,054.01
Más ingresos contables no presupuestarios		
Menos ingresos presupuestarios no contables		
Igual: Total de Ingresos Contables		3,216,054.01
Conciliación entre los Egresos Presupuestarios y los Gastos Contables:		
Total de egresos presupuestarios		3,092,245.44
Menos egresos presupuestarios no contables		
Más Gastos contables no presupuestarios		279,535.26
Igual: Total de Gastos Contables		3,371,780.70

**“Bajo protesta de decir verdad declaramos que los Estados Financieros y sus notas, son razonablemente correctos y son responsabilidad del emisor”.**

**SYNDI HERNÁNDEZ CASTRO  
SECRETARÍA DE ADMINISTRACIÓN Y FINANZAS**

**ERIKA TORRES SÁNCHEZ  
RECTORA**



**EDUCACIÓN**  
SECRETARÍA DE EDUCACIÓN PÚBLICA



**CENTENARIO**  
SECRETARÍA DE EDUCACIÓN PÚBLICA 1924-2021



Gobierno de Puebla  
Hacer Historia. Hacer Futuro.



Secretaría de Educación



**NOTAS A LOS ESTADOS FINANCIEROS  
DEL 01 DE MARZO AL 31 DE MARZO 2022**

**II. NOTAS DE MEMORIA  
Cuentas de Orden Contables y Presupuestarias  
Contables**

Concepto	Importe
Valores	
Emisión de obligaciones	
Avales y Garantías	
Juicios	
Contratos para Inversión Mediante Proyectos para Prestación de Servicios (PPS) y Similares	
Bienes concesionados o en comodato	

**Presupuestarias**

Ingresos	Importe
Ley de Ingresos Estimada	15,225,252.00
Ley de Ingresos Devengada	1,419,775.01
Ley de Ingresos por Ejecutar	12,317,097.47
Ley de Ingresos Recaudada	3,216,054.01

Egresos	Importe
Presupuesto de Egresos Aprobado	15,225,252.00
Presupuesto de Egresos por Ejercer	12,317,097.47
Presupuesto de Egresos Devengado	3,092,245.44
Presupuesto de Egresos Pagado	2,812,249.48

**“Bajo protesta de decir verdad declaramos que los Estados Financieros y sus notas, son razonablemente correctos y son responsabilidad del emisor”.**

**SYNDI HERNÁNDEZ CASTRO  
SECRETARÍA DE ADMINISTRACIÓN Y FINANZAS**

**ERIKA TORRES SÁNCHEZ  
RECTORA**



Gobierno de Puebla  
Hacer Historia. Hacer Futuro.



Secretaría de Educación



## NOTAS A LOS ESTADOS FINANCIEROS DEL 01 DE MARZO AL 31 DE MARZO 2022

### III. NOTAS DE GESTIÓN ADMINISTRATIVA

#### 1. Introducción

La universidad Tecnológica Bilingüe Internacional y Sustentable de Puebla es un organismo público descentralizado del gobierno del estado de Puebla, con personalidad jurídica y patrimonios propios. Sus objetivos es ofrecer educación tecnológica de tipo superior que forme técnicos universitarios con un sentido innovador incorporados a los avances científicos y tecnológicos que coadyuvan al constante mejoramiento económico social y cultural; así como la producción industrial y de servicios de la región; ofrecer programas de continuidad de estudios para los egresados del nivel Técnico Superiores Universitario o Profesional asociado de otras Instituciones de Educación Superior.

Misión: Formar Técnicos Superiores Universitarios bilingües reconocidos por sus competencias profesionales y valores éticos, por su visión internacional, su compromiso social y su consciencia de la sustentabilidad.

Visión: Ser una institución educativa reconocida nacional e internacionalmente por la pertinencia y permanente actualización de sus programas formativos, por el intercambio cultural y por la sólida y efectiva vinculación con las necesidades industriales.

#### 2. Panorama Económico y Financiero

##### Información Contable

De acuerdo con lo establecido en los artículos 45, 49 y 52 de la Ley General de Contabilidad Gubernamental, los entes públicos deberán remitir en forma periódica estados financieros; así mismo; cuando algún rubro así lo requiera se deberá acompañar de notas a los estados financieros, con la finalidad de proporcionar información adicional y suficiente que amplíe y de significado a los datos contenidos en los estados financieros, los cuales serán la base para la emisión de informes periódicos y para la formulación de la Cuenta Pública Anual.

**“Bajo protesta de decir verdad declaramos que los Estados Financieros y sus notas, son razonablemente correctos y son responsabilidad del emisor”.**

SYNDI HERNÁNDEZ CASTRO  
SECRETARÍA DE ADMINISTRACIÓN Y FINANZAS

ERIKA TORRES SÁNCHEZ  
RECTORA



EDUCACIÓN  
SECRETARÍA DE EDUCACIÓN PÚBLICA



CENTENARIO  
SECRETARÍA DE EDUCACIÓN PÚBLICA



Gobierno de Puebla  
Hacer Historia. Hacer Justicia.



Secretaría  
de Educación



## NOTAS A LOS ESTADOS FINANCIEROS DEL 01 DE MARZO AL 31 DE MARZO 2022

Aunado a lo anterior, se señala que los entes públicos deberán elaborar dichos estados de conformidad con las disposiciones normativas y técnicas que emanen de la Ley General de Contabilidad Gubernamental, o bien, aquellas que emita el Consejo Nacional de Armonización Contable.

### Información Presupuestaria

De conformidad con lo establecido en los artículos 16 y 19 de la Ley General de Contabilidad Gubernamental los entes públicos, registraran de manera armónica, delimitada y específica las operaciones presupuestarias y contables, para la toma de decisiones, a la transparencia, a la evaluación y a la rendición de cuentas.

El ejercicio del presupuesto asignado se realiza de manera programada de acuerdo al presupuesto autorizado por la junta de gobierno para el ejercicio fiscal 2021.

### 3. Autorización e Historia

Con fundamento en el artículo PRIMERO, del Decreto del Honorable Congreso del Estado, se crea la Universidad Tecnológica Bilingüe Internacional y Sustentable de Puebla, publicado en el Periódico Oficial de fecha 27 de junio del año 2016, con personalidad jurídica y patrimonio propios.

### 4. Organización y Objeto Social

#### a) Objeto Social

Con fundamento en el artículo TERCERO, del Decreto del Honorable Congreso del Estado, publicado en el Periódico Oficial de fecha 27 de junio del año 2016, la Universidad tendrá por objetivo:

I. Ofrecer educación tecnológica de tipo superior que forme técnicos superiores universitarios con un sentido innovador que, incorporados a los avances científicos y tecnológicos, estén aptos para aplicar sus conocimientos a la solución creativa de problemas que se presenten en su región o en el Estado;

**“Bajo protesta de decir verdad declaramos que los Estados Financieros y sus notas, son razonablemente correctos y son responsabilidad del emisor”.**

SYNDI HERNÁNDEZ CASTRO  
SECRETARÍA DE ADMINISTRACIÓN Y FINANZAS

ERIKA TORRES SÁNCHEZ  
RECTORA



EDUCACIÓN  
SECRETARÍA DE EDUCACIÓN PÚBLICA



CENTENARIO  
SECRETARÍA DE EDUCACIÓN PÚBLICA



Gobierno de Puebla  
Hacer Historia. Hacer Futuro.



Secretaría  
de Educación



## NOTAS A LOS ESTADOS FINANCIEROS DEL 01 DE MARZO AL 31 DE MARZO 2022

II. Realizar investigación científica y tecnológica que coadyuve al constante mejoramiento económico, social y cultural; que permita elevar la calidad de

vida de la comunidad, así como a impulsar la producción industrial y de servicios de la región;

III. Contribuir a ampliar la cobertura de servicios educativos de tipo superior en el área de la ciencia y la tecnología;

IV. Desarrollar programas de apoyo técnico en beneficio de la comunidad;

V. Promover la cultura científica, tecnológica y humanística, a nivel estatal, nacional e internacional;

VI. Vincular los aprendizajes científicos y tecnológicos con los sectores público, social y privado para apoyar el desarrollo económico y productivo de la región y del Estado;

VII. Ofrecer programas de continuidad de estudios para sus egresados, y para egresados del nivel Técnico Superior Universitario o Profesional Asociado de otras Instituciones de Educación Superior, que permitan a los estudiantes alcanzar el nivel académico de ingeniería, licenciatura o posgrado. Para que la Universidad pueda ofrecer programas de continuidad de estudios, los cuales operarán con base en los requisitos y el modelo pedagógico, académico y administrativo aprobado por la Secretaría de Educación Pública, a través de la Subsecretaría de Educación Superior y por conducto de la Coordinación General de Universidades Tecnológicas, y

VIII. Cumplir con cualquier otro que permita consolidar su modelo educativo.

### b) Principal Actividad

I. Escuelas de Educación Superior Pertenecientes al Sector Educativo

### c) Ejercicio Fiscal: 2022

**“Bajo protesta de decir verdad declaramos que los Estados Financieros y sus notas, son razonablemente correctos y son responsabilidad del emisor”.**

SYNDI HERNANDEZ CASTRO  
SECRETARÍA DE ADMINISTRACIÓN Y FINANZAS

ERIKA TORRES SANCHEZ  
RECTORA



Gobierno de Puebla  
Hacer historia. Hacer futuro.



Secretaría de Educación



## NOTAS A LOS ESTADOS FINANCIEROS DEL 01 DE MARZO AL 31 DE MARZO 2022

### 5. Bases de Preparación de los Estados Financieros

La universidad efectúa los registros contables con base acumulativa apegado al Marco Conceptual, Postulados Básicos, a la Normatividad de la Ley General de Contabilidad Gubernamental y demás disposiciones emitidas por el Consejo Nacional de Armonización Contable.

### 6. Políticas de Contabilidad Significativas

Sin información que presentar

### 7. Posición en Moneda Extranjera y Protección por Riesgo Cambiario

Sin información que presentar

### 8. Reporte Analítico del Activo

	SALDO INICIAL	CARGOS DEL PERIODO	ABONOS DEL PERIODO	SALDO FINAL	VARIACIONES DEL PERIODO
ACTIVO	8,885,335.02	6,687,331.53	9,788,126.52	5,784,540.03	-3,100,794.99
ACTIVO CIRCULANTE	4,186,495.15	6,687,331.53	9,508,591.26	1,365,235.42	-2,821,259.73
Efectivo y equivalentes	3,608,571.25	3,467,196.69	6,288,321.01	3,220,270.25	-2,821,124.32
Derechos a recibir efectivo o equivalentes	559,569.35	3,220,134.84	3,220,270.25	559,433.94	-135.41
Derechos a recibir bienes o servicios	18,354.55			18,354.55	0.00
ACTIVO NO CIRCULANTE	4,698,839.87		279,535.26	4,419,304.61	-279,535.26
Bienes Muebles	6,671,490.79			6,671,490.79	0.00
Activos Intangibles	140,651.07			140,651.07	0.00
Depreciación, Deterioro y Amortización Acumulada de bienes	-2,113,301.99	0.00	279,535.26	-2,392,837.25	-279,535.26

**“Bajo protesta de decir verdad declaramos que los Estados Financieros y sus notas, son razonablemente correctos y son responsabilidad del emisor”.**

SYNDI HERNÁNDEZ CASTRO

SECRETARÍA DE ADMINISTRACIÓN Y FINANZAS

ERIKA TORRES SÁNCHEZ

RECTORA



EDUCACIÓN  
SECRETARÍA DE EDUCACIÓN PÚBLICA



CENTENARIO  
SECRETARÍA DE EDUCACIÓN PÚBLICA  
1917-2021



Gobierno de Puebla  
Hacer historia. Hacer futuro.



Secretaría  
de Educación



## NOTAS A LOS ESTADOS FINANCIEROS DEL 01 DE MARZO AL 31 DE MARZO 2022

### 9. Fideicomisos, Mandatos y Análogos

Sin información que presentar

### 10. Reporte de la Recaudación

Sin información que presentar

### 11. Información sobre la Deuda y el Reporte Analítico de la Deuda

No Aplica

### 12. Calificaciones otorgadas

Sin información que presentar

### 13. Proceso de Mejora

Sin información que presentar

### 14. Información por Segmentos

Sin información que presentar

### 15. Eventos Posteriores al Cierre

Sin información que presentar

### 16. Partes Relacionadas

Sin información que presentar

### 17. Responsabilidad Sobre la Presentación Razonable de la Información Contable

**“Bajo protesta de decir verdad declaramos que los Estados Financieros y sus notas, son razonablemente correctos y son responsabilidad del emisor”**

**“Bajo protesta de decir verdad declaramos que los Estados Financieros y sus notas, son razonablemente correctos y son responsabilidad del emisor”.**

SYNDI HERNÁNDEZ CASTRO  
SECRETARÍA DE ADMINISTRACIÓN Y FINANZAS

ERIKA TORRES SÁNCHEZ  
RECTORA

UNIVERSIDAD TECNOLÓGICA BILINGÜE INTERNACIONAL  
SUSTENTABLE DE PUEBLA RFC: UTB160627IW7  
ESTADO DE ORIGEN Y APLICACIÓN DE RECURSOS  
Periodo comprendido del 1 al 31 de Marzo de 2022

	ORIGEN DE RECURSOS		APLICACIÓN DE RECURSOS
Capitulo		Capitulo	
PRODUCTOS	1,059.67	REMUNERACIONES AL PERSONAL DE CARÁCTER P	764,921.59
TRANSFERENCIAS INTERNAS Y ASIGNACIONES D	3,214,994.34	REMUNERACIONES ADICIONALES Y ESPECIALES	1,493,248.44
		SEGURIDAD SOCIAL	198,325.83
		OTRAS PRESTACIONES SOCIALES Y ECONÓMICAS	73,627.00
		MATERIALES DE ADMINISTRACIÓN, EMISIÓN DE	472.99
		ALIMENTOS Y UTENSILIOS	17,981.08
		COMBUSTIBLES, LUBRICANTES Y ADITIVOS	12,915.05
		HERRAMIENTAS, REFACCIONES Y ACCESORIOS M	9,835.06
		SERVICIOS BÁSICOS	102,986.00
		SERVICIOS DE ARRENDAMIENTO	6,540.92
		SERVICIOS PROFESIONALES, CIENTÍFICOS Y T	222,712.48
		SERVICIOS FINANCIEROS, BANCARIOS Y COMER	50,749.85
		SERVICIOS DE INSTALACIÓN, REPARACIÓN, MA	16,509.26
		SERVICIOS DE COMUNICACIÓN SOCIAL Y PUBLI	1,593.92
		SERVICIOS DE TRASLADO Y VIÁTICOS	30,105.90
		SERVICIOS OFICIALES	3,979.07
		OTROS SERVICIOS GENERALES	85,741.00
		DEPRECIACIÓN DE BIENES MUEBLES	279,535.26
Total de Origen de Recursos	3,216,054.01	Total de Aplicación de Recursos	3,371,780.70
Efecto Neto de las Cuentas de Balance	-2,185,749.42	Saldo Final	787,446.93
Efecto Cuentas Activo	95,539.41		
Efecto Cuentas Pasivo	-1,414,652.98		
Efecto Cuentas Patrimonio	-866,635.85		
Subtotal	1,030,304.59	Demostración del Saldo Final	
Saldo Anterior	3,128,923.04	CAJA	0.00
Total.....	4,159,227.63	BANCOS	787,446.93
		INVERSIONES	0.00
		Aplicación.....	4,159,227.63

Bajo protesta de decir verdad declaramos que los Estados Financieros y sus notas,  
son razonablemente correctos y son responsabilidad del emisor.

 <hr style="width: 80%; margin: 0 auto;"/> M.P.R. ERIKA TORRES SANCHEZ RECTORA	 <hr style="width: 80%; margin: 0 auto;"/> C.P. SYNDI HERNÁNDEZ CASTRO SECRETARIA DE ADMINISTRACIÓN Y FINANZAS
---	--


---

 L.A.E. RUBÉN TEMAXTE TORRES  
 JEFE DE DEPARTAMENTO DE F. H. F. Y C.




**UNIVERSIDAD TECNOLÓGICA BILINGÜE INTERNACIONAL  
Y SUSTENTABLE DE PUEBLA**  
Estado de Resultados  
Del 01 al 31 de marzo de 2022  
(Cifras en miles de pesos)


	PÉRIODO		ACUMULADO	
	Del 01 al 31 de marzo de 2022	%	Del 01 de Enero al 31 de marzo de 2022	%
<b>INGRESOS Y OTROS BENEFICIOS</b>				
<b>INGRESOS DE GESTIÓN</b>	-\$ 314.21	0%	\$ 1,059.67	0.03%
Productos de Tipo Corriente	-\$ 314.21	0%	\$ 1,059.67	0.03%
Ingresos por venta de bienes y prestación de servicios	\$ -	0%	\$ -	0.00%
<b>PARTICIPACIONES, APORTACIONES, TRANSFERENCIAS, ASIGNACIONES, SUBSIDIOS Y OTRAS AYUDAS</b>	\$ 1,420,089.22	100%	\$ 3,214,994.34	99.97%
Transferencias, Asignaciones, Subsidios y Subvenciones y Pensiones y Jubilaciones	\$ 1,420,089.22	100%	\$ 3,214,994.34	99.97%
<b>OTROS INGRESOS Y BENEFICIOS</b>	\$ -	0%	\$ -	0.000000%
Ingresos Financieros	\$ -	0%	\$ -	0.000000%
<b>TOTAL DE INGRESOS Y OTROS BENEFICIOS</b>	<b>\$ 1,419,775.01</b>	<b>100%</b>	<b>\$ 3,216,054.01</b>	<b>100.00%</b>

	PÉRIODO		ACUMULADO	
	Del 01 al 31 de marzo de 2022	%	Del 01 de Enero al 31 de marzo de 2022	%
<b>GASTOS Y OTRAS PÉRDIDAS</b>				
<b>GASTOS DE FUNCIONAMIENTO</b>	\$ 1,085,373.86	76.45%	\$ 3,092,245.44	96.15%
Servicios Personales	\$ 829,639.04	58.43%	\$ 2,530,122.86	78.67%
Materiales y Suministros	\$ 30,723.49	2.16%	\$ 41,204.18	1.28%
Servicios Generales	\$ 225,011.33	15.85%	\$ 520,918.40	16.20%
<b>TRANSFERENCIAS, ASIGNACIONES, SUBSIDIOS Y OTRAS AYUDAS</b>	\$ -	0.00%	\$ -	0.00%
Ayudas Sociales	\$ -	0.00%	\$ -	0.00%
<b>PARTICIPACIONES Y APORTACIONES</b>	\$ -	0.00%	\$ -	0.00%
<b>INTERESES, COMISIONES Y OTROS GASTOS DE LA DEUDA PÚBLICA</b>	\$ -	0.00%	\$ -	0.00%
<b>OTROS GASTOS Y PÉRDIDAS EXTRAORDINARIAS</b>	\$ 95,991.32	6.76%	\$ 279,535.26	8.69%
Estimaciones, depreciaciones, deterioros, obsolescencias y amortizaciones	\$ 95,991.32		\$ 279,535.26	
<b>INVERSIÓN PÚBLICA</b>	\$ -	0.00%	\$ -	0.00%
<b>TOTAL DE GASTOS Y OTRAS PÉRDIDAS</b>	<b>\$ 1,181,365.18</b>	<b>83.21%</b>	<b>\$ 3,371,780.70</b>	<b>104.84%</b>

<b>RESULTADO DEL EJERCICIO (AHORRO / DESAHORRO)</b>	<b>\$ 238,409.83</b>	16.79%	<b>-\$ 155,726.69</b>	-4.84%
---	----------------------	--------	-----------------------	--------

Bajo protesta de decir verdad declaramos que los Estados Financieros y sus notas, son razonablemente correctos y son responsabilidad del emisor.

  
MTRA. ERIKA TORRES SÁNCHEZ  
RECTORA

  
C.P. SYNDI HERNÁNDEZ CASTRO  
SECRETARIA DE ADMINISTRACIÓN  
Y FINANZAS

  
L.A.E. RUBEN TEMAXTE TORRES  
JEFA DE DEPARTAMENTO DE F.H.F. Y C.